

Обереги (талисманы, амулеты) народов мира

Педагог
дополнительного образования:
Галина Викторовна Колесникова



МКОУ ДО «Кетовский детско-юношеский центр»

Что такое оберег?

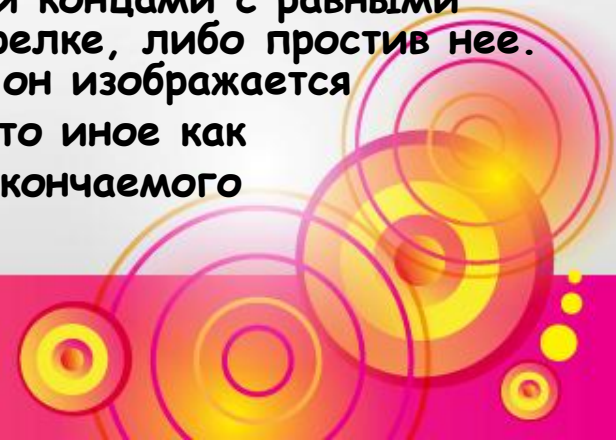
Оберег - это то, что бережёт человека, помогает ему избежать неприятностей, защититься от зла, устоять против врагов, как видимых, так и невидимых.

Существует много различных оберегов таких как:

Амулет - это-предмет, которому приписывают магические силы, который должен принести счастье и уберечь от потерь

Талисман (греч. «посвящение, чары») - магический предмет, назначением которого, согласно суеверным представлениям, является принесение счастья и удачи его владельцу

Солярные знаки - представляют собой крест с загнутыми концами с равными сторонами, которые направлены либо по часовой стрелке, либо против нее. Практически всегда этот знак обводит круг, либо же он изображается на фоне круга. Круг, в этом случае, обозначает ни что иное как Вселенную, в которой непрерывно течет процесс нескончаемого движения



Наиболее известные талисманы и амулеты, а также их предназначения, поверья....



Обережная русская кукла. Талисман Древней Руси.

Обережные предметы были самыми различными, но любимым была кукла. Ее мастерили из натуральных материалов. Она защищала от хворей, любовных проблем и магических нападений. А уж если наполняли ее высушенной полынью, темные силы обходили дом за версту. Славянскими куклами-оберегами не только украшали интерьер или в детстве играли, они всегда были очень сильным помощниками в быту, в социальной и личной жизни наших с вами предков. Куколки делались по случаю народных праздников, например, для масленицы или дня Ивана-Купалы, в качестве подарков или обрядовых символов для отмечания семейных событий, таких как свадьба или рождение ребёнка, а также просто изготавливались в качестве спутниц-хранительниц спокойствия, здоровья, достатка, любви.



Традиционная тряпичная кукла безлика. Кукла без лица считалась предметом неодушевленным, недоступным для вселения в него злых, недобрых сил, а значит, и безвредным для ребенка. Она должна была принести ему благополучие, здоровье, радость. Это было чудо: из нескольких тряпочек, без рук, без ног, без обозначенного лица передавался характер куклы. Кукла была многолика, она могла смеяться и плакать.

В глубокой древности у кукол было другое предназначение, она была человеку защитой от болезней, несчастий, злых духов. Кукла берегла человека, ее так и называли: оберег или берегиня. Как правило, самыми охранными были куклы, выполненные без иглы и ножниц. Ткань старались при изготовлении кукол не резать, а рвать (иногда кукол так и называли – "рванки").



СОЛЯРНЫЕ ЗНАКИ КАК ТАЛИСМАНЫ



Молвинец



Одолень трава

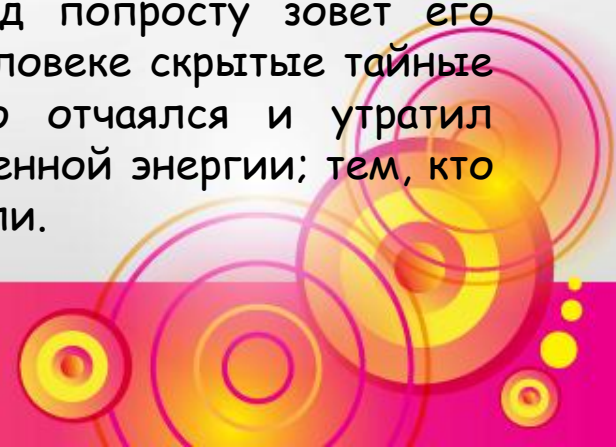


Цветок Папоротника

Существовали обереги у славян и в виде сережек и колец. Чаще всего украшения, если уж позволяли средства, делали из мягкого металла – золота. Но для защиты, как правило, советовали использовать только серебро.

Использовали для создания оберегов и натуральные материалы: шерсть, хлопок, лен и даже дерево.

Цветок папоротника — истинный символ чистого духа, который имеет невероятно сильные качества по исцелению. Народ попросту зовет его Птеруновым цветом. Именно он может пробудить в человеке скрытые тайные качества. Необходимо использовать всем тем, кто отчаялся и утратил всяческий интерес к жизни, имеющим недостачу жизненной энергии; тем, кто старается отыскать новые пути и достичь желанной цели.

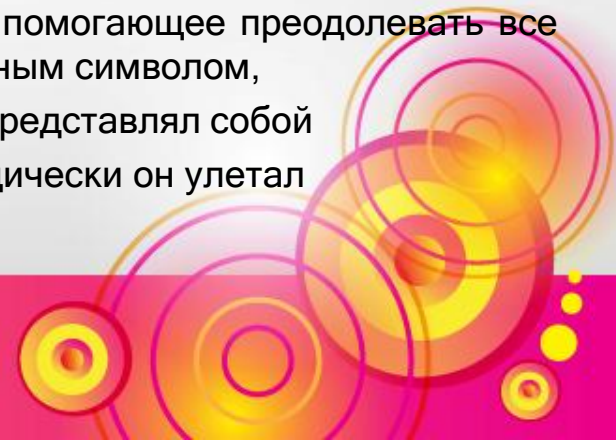


Мьёльнир (молот Тора). Считался символом бога Тора — защитника людей и богов от чудищ и великанов.



Эти молоты были популярными в Скандинавии, где люди носили их как амулеты, в качестве дополнения к туалету, причем особенно важны они были на свадьбах. Их подкладывали под кровать молодоженам, чтобы усилить влечение. Ни одна священная церемония не проходила без мьёльнира. Талисман дарил победу в битвах, придавал выносливости, укреплял дух человека.

Считалось, что он давал плодородие, достаток и материальное изобилие. Даже после принятия христианства этот талисман использовали как средство, помогающее преодолевать все преграды на пути. Человек, который небрежно обращался с сакральным символом, рисковал навлечь на себя гнев богов. Согласно легенде, мьёльнир представлял собой довольно капризное оружие, наделенное собственной волей. Периодически он улетал от Тора, а затем вновь возвращался к своему владельцу.



Хамса (божья рука, божья ладонь, рука Фатимы). Знак защиты.

Его используют и мусульмане, и иудеи, но он древнее самих этих религий. Слово «хамса» имеет семитские корни и значит «пять». Как правило, хамса бывает симметричной, с большими пальцами с двух сторон, а не копирует анатомическую форму ладони. Еще в Месопотамии хамса в виде направленной вниз ладони служила защитным амулетом. У финикийцев хамса символизировала руку лунной богини Танит, покровительницы Карфагена, на Кипре ее считали ладонью Афродиты, а в Древнем Египте называли рукой Атут, обеспечивавшей плодородие, помогающей в деторождении и воспитании.



АРАНЫ ИЛИ ИРЛАНДСКИЙ ОБЕРЕГ



Косы



Дерево жизни



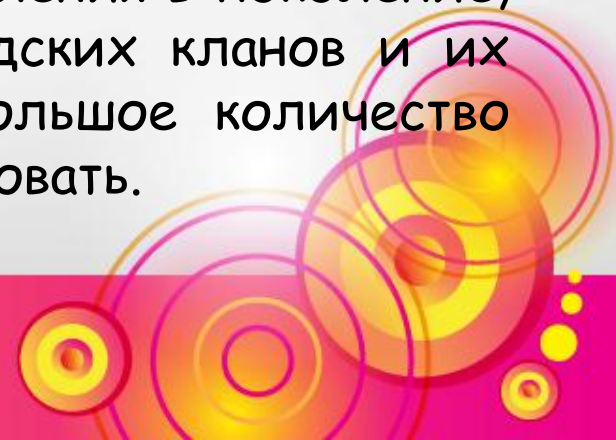
Сетки



Узоры зигзагов

Араны- уникальная старинная техника ирландского вязания, названная так по имени группы островов неподалёку от Западного побережья Ирландии.

Свитера и узоры Арана родились в этой суровой окружающей среде и передавались из поколения в поколение, становясь символами и наследием ирландских кланов и их отождествлением. Они могут передать большое количество информации тем, кто знает, как их расшифровать.



ИНДЕЙСКИЙ ТАЛИСМАН-ЛОВЕЦ СНОВ

Этот амулет защищает от кошмарных ночных сновидений, делает ночной отдых спокойным и безмятежным и дарит приятные грезы. Для этого его вешают над изголовьем кровати, на которой спят.

Индейцы и по сей день вешают их над колыбелями маленьких детей, чтобы запутать в паутине злых ночных духов и привлечь добрых, а также хорошие сны. В настоящее время можно сделать или купить даже— ловцы снов, которые положительно воздействуют на детский сон.



Денежная лягушка.

Талисман фэн-шуй китайского происхождения.

Лягушка с тремя лапками притягивает богатство и дарует финансовое благополучие. С его помощью можно поправить свое материальное положение в короткие сроки, а также избавиться от всех долгов.

По древней легенде известно, что лягушка по имени Чан Чу была жестокой, злой и вредной. О скверном ее характере стало известно Будде. Тот приказал, чтобы Чан Чу оторвали лапу. А для того чтобы заслужить прощение, жабка обязана была помогать людям, раздавая монеты, деньги и золото. Жители Китая сделали из жабы оберег. Она часто находится в домах и квартирах, привлекая деньги и удачу.

Другая легенда гласит, что жил однажды ненасытный вор. Он безжалостно грабил людей. Его сокровища неизмеримо росли. Люди от него очень страдали, они решили молиться богам, и боги наказали разбойника, превратили вора в жабу. Заставив отрабатывать все украденные богатства. Так и появился талисман в виде жабы.



Кроме того, денежная лягушка дарует владельцу долголетие и защищает его от преждевременной смерти. Однако чаще всего данный амулет используют именно для притягивания богатства. Для сохранения бизнеса надо покупать талисманы, сделанные из зеленых полудрагоценных камней. Хорошо, когда денежная лягушка значительных размеров, при этом золотая либо бронзовая. Для изготовления жабы используют камень Жадеит.

Назар бонджук

(синий глаз, глаз от сглаза, око Сатаны, глаз Фатимы).

Амулет от сглаза.



Один из атрибутов традиционной до-исламской тюркской магии. Согласно древней исламской легенде, дочь пророка Мухаммеда, Фатима, подарила своему жениху, отправлявшемуся в опасный поход, кусочек синего стекла, который ей очень нравился. И благодаря этому талисману юноше удалось вернуться из дальней дороги живым. Турецкие мастера изготавливают такие амулеты уже сотни лет.



Впрочем, похожие магические предметы можно найти среди артефактов древних славян и древних греков. В музеях Крыма и Одессы подобные талисманы можно наблюдать среди артефактов древних славян и древних греков.




ИЗГОТОВЛЕНИЕ ОБЕРЕГА Амулет «Назар бонджук»

Инструменты и материалы:

- ❖ Упаковочный картон;
- ❖ Ножницы;
- ❖ Клей ПВА;
- ❖ Декоративная лента;
- ❖ Шпагат пеньковый;
- ❖ Фетр или цветная бумага (синий, белый, голубой, черный);



1. Из картона вырезаем круг диаметр на выбор;



2. В шаблоне при помощи шпажки делаем отверстия для веревочки;



3. Вставляем веревочку, закрепляем;





4. При помощи клея,
приклеиваем шпагат к картону



5. Из фетра вырезаем круги
синий диаметр - 3,6 см,
белый - 3,1 см, голубой - 2,6
см, черный - 1 см



6. Приклеиваем по убыванию
цветные круги, получился «глаз»



7. Оформляем амулет



8. Наш амулет готов

